

Pure Freude  
an Wasser



**100 °C**  
**DIRECT UIT DE KRAAN**

DE NIEUWE GROHE RED: KOKEND HEET WATER DIRECT BESCHIKBAAR






**KOKEND HEET WATER:**  
WAT ZOULDEN WE MOETEN DOEN  
ZONDER JOU?







JE BENT MIJN  
**WARME DRANKJE**  
WANNEER IK BINNENKOM  
UIT DE KOU



**ONZE SPAGHETTI**  
VAN HET HUIS



EN HET LATE, LATE FLESJE  
**VAN DE BABY 'S NACHTS**





MAAR WAAROM,  
**DUURT HET ZO LANG**  
TOT JE KOOKT?





MAAR NU IS HET  
**WACHTEN VOORBIJ**

EN DE WATERKOKER  
GESCHIEDENIS



## WIJ PRESENTEREN **DE NIEUWE GROHE RED** KOKEND HEET WATER DIRECT BESCHIKBAAR

Denk eens na over het aantal keren per dag dat je kokend heet water nodig hebt – en de tijd die je doorbrengt terwijl je wacht tot het water kookt. En stel je nu eens voor dat je tijd, energie en ruimte in de keuken kan besparen – alles in één keer. Dat is wat de GROHE Red voor je kan doen: een mooi en betrouwbaar systeem dat direct én veilig kokend heet water levert uit de kraan. Wanneer je eenmaal alle voordelen ontdekt van deze hulp in de keuken zul je nooit meer zonder willen.





WELKOM BIJ DE  
**NIEUWE HOT SPOT**  
IN JE KEUKEN



\* filter is optioneel



Onder de GROHE Red kraan staat de energie-efficiënte titanium boiler in je keukenkastje klaar om je kokend heet water te leveren wanneer jij het nodig hebt.







## WAT MAAKT GROHE RED ZO AANTREKkelijk?

Door de combinatie van goede looks en prachtige functionaliteiten is de GROHE Red een klasse apart. De combinatie van een breed scala aan toepassingen gecombineerd met slanke elegantie verandert de GROHE Red elke keuken in een culinaire hotspot.



**GROHE**  
R E D

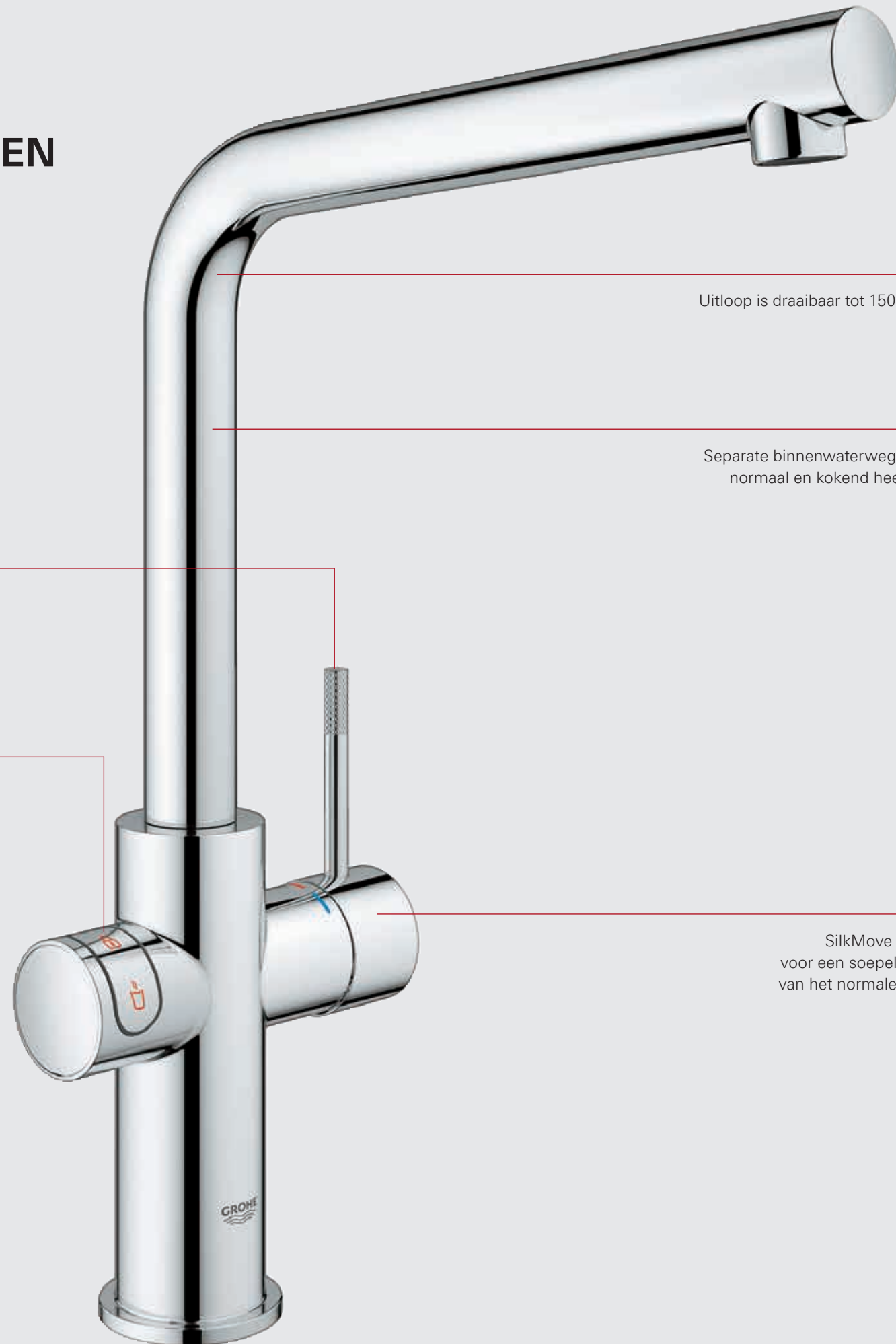


## TECHNOLOGIE DIE JE KUNT VERTROUWEN

GROHE Red is ontworpen tot in het kleinste detail met het oog op gemak, duurzaamheid en veiligheid en biedt een breed scala aan intelligente en onmisbare functies.

Greep draait naar voren en heeft een gekartelde structuur voor betere grip

Touch knoppen met kindveilige bediening voor kokend heet water



Uitloop is draaibaar tot 150°

Separate binnenwaterwegen voor normaal en kokend heet water

SilkMove technologie voor een soepele bediening van het normale kraanwater

## VEILIGHEID VOOROP

Onze hoogste prioriteit is jouw veiligheid. Daarom heeft GROHE Red een unieke kinderbeveiliging

## NIET MEER WACHTEN

Kokend heet water is altijd beschikbaar met een druk op de knop, dus wachten op kokend heet water is verleden tijd

## MINDER VERSPILLING

Je neemt alleen de exacte hoeveelheid heet water dat je nodig hebt, dus je bespaart op water en energieverbruik

## LEEG AANRECHT

Geen behoefte meer aan een waterkoker. De GROHE Red levert direct kokend heet water uit de kraan



## VEEL TE **MOOI** OM TE VERSTOPPEN

Met zijn slanke en gestroomlijnde uiterlijk is de GROHE Red boiler eigenlijk te mooi om in een keukenkastje te plaatsen. Maar ondanks het minimalistische ontwerp heeft de boiler veel functionaliteiten. De duurzame binnenboiler van titanium maakt hem extreem bestand tegen corrosie en kalkopbouw, waardoor de perfecte prestaties gedurende een lange levensduur behouden blijven. En in tegenstelling tot de meeste boilers die gewoonlijk gemaakt zijn van roestvrij staal of koper zijn GROHE Red boilers gegarandeerd vrij van elke metaalsmaak. De GROHE Red boiler kan op elk moment 5,5 liter kokend water leveren.







## PER DIRECT **VITAMINES**

Blancheren van groenten is de beste manier om de kleur en de voedingsstoffen te behouden. De GROHE Red helpt je om snel gezond te eten.



## ELK MOMENT **TIJD VOOR THEE**

Het maakt niet uit hoe laat het is – elk moment is juist voor een kopje thee.



## DIRECT **VRIJ VAN BACTERIËN**

Soms wil je er zeker van zijn dat er geen bacterie in zicht is. Met GROHE Red kun je hiervan verzekerd zijn.



## **AL DENTE** MET EEN DRUK OP DE KNOP

Hongerige mensen hebben geen geduld en elke minuut telt. Met GROHE Red is de honger snel gestild.





**KOKEND HEET WATER  
DIRECT BESCHIKBAAR?  
BEDENK EENS WAT DAT  
VOOR JOU KAN BETEKENEN**


GROHE RED

GENIET VAN ALLE  
**VOORDELEN**  
VAN DE GROHE RED



GROHE Red boiler  
voor direct 5,5 liter  
kokend heet water

grohe.nl











## TECHNOLOGIE DIE **VEILIGHEID** OP DE **EERSTE PLAATS** ZET



Veiligheid staat voorop, daarom heeft de GROHE Red een kinderbeveiliging. Helaas zijn waterkokers nog steeds de oorzaak van vele ongelukken in de keuken. Tragisch genoeg zijn de slachtoffers van deze ongevallen meestal kleine kinderen jonger dan 5 jaar. Het gebeurt keer op keer: een kind grijpt een kabel of trekt de waterkoker over zich heen. In het Verenigd Koninkrijk lopen meer dan 360 jonge kinderen jaarlijks ernstige brandenwonden op. Dat is één kind per dag – en elk kind is er één te veel.



Als je voor de GROHE Red kiest, dan kies je voor veiligheid. GROHE Red heeft de Duitse TÜV test met goed gevolg ondergaan. TÜV is het onafhankelijke orgaan dat test of aan de geldende veiligheidseisen en kwaliteitsnormen is voldaan.

### ONGEVALLENSTATISTIEKEN

(alleen ernstige verwondingen)  
Kinderen van 0 tot 4 jaar  
(367 ernstige verwondingen per jaar)

Ongeval	% van de gevallen
Kind greep of trok de waterkoker over zich heen	44%
Kind trok aan de kabel en dus de waterkoker over zich heen	18%
Ouder / volwassene met een waterkoker in de hand, en per ongeluk uit de handen getrokken door kind	3%
Volwassene spat warm water uit boiler op kind	4%
Ander kind trok de waterkoker op het slachtoffer	12%
Andere situaties	16%

Brone: <http://www.humanics-es.com/burns.pdf>







## DIRECT VEILIG DIRECT KOKEND HEET WATER

Niets is belangrijker dan de veiligheid van je gezin. Daarom hebben we het veiligste beschikbare systeem ontworpen. Onze kranen hebben een betrouwbare kinderbeveiliging en een veiligheidsfunctie die het risico op brandwonden elimineert. Ook is er geen gevaar van een spetterende kraan: de GROHE Red heeft een gepatenteerde mousseur, die ervoor zorgt dat het kokend hete water rustig stroomt zonder te spetteren. En als je je hand van de knop haalt, dan stopt het stromen van het water onmiddellijk.



### KINDERBEVEILIGING

Veiligheid staat voorop in een familiekeuken – en daarom komen GROHE Red kranen met een kinderbeveiliging

Druk 1 seconde lang op de bovenste knop om de kokend water functie te ontgrendelen.

Tijdens het ontgrendelen knippert de LED rood en licht continue op zodra de kinderbeveiliging wordt gedeactiveerd.

Om de stroom van kokend water te starten, houd je de onderste knop ingedrukt. Verwijder je vinger om de waterstroom te stoppen.







## VOOR ALS ER VEEL KOKEND HEET WATER NODIG IS **GROHE RED PANVUL FUNCTIE**

In tegenstelling tot GROHE Red, kan de gemiddelde waterkoker maximaal 1,7 liter per keer koken. GROHE Red heeft een nuttige panvul functie waarmee je in een keer tot 3 liter kokend water kan tappen. Ideaal voor een spaghetti maaltijd of iets anders waar je in 1 keer veel kokend heet water voor nodig hebt. En zodra de panvul functie werkt, kun je je duim van de knop halen. Hierdoor heb je beide handen vrij om de pan vast te houden.

Ontgrendel de pan-vul functie door twee keer op de bovenste knop te drukken, tot de LED van rood naar geel verandert



Druk dan op de onderste knop om de panvul functie te starten



Gedurende 60 seconden wordt de pan gevuld met 3 liter kokend heet water waarna de waterstroom automatisch stopt



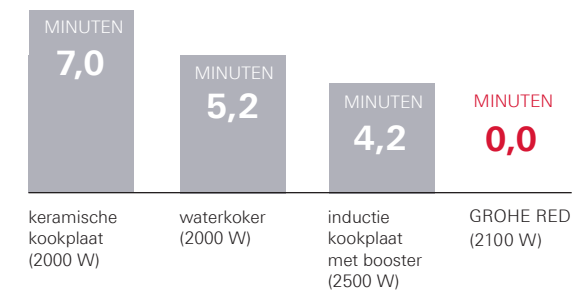




## KLAAR VOORDAT JE KUNT ZEGGEN "WAT ETEN WE VAN..."

Waarom wachten – wanneer de buikjes knorren? Wanneer je kokend heet water nodig hebt, zijn wij van mening dat het direct klaar moet staan. GROHE Red's innovatieve technologie betekent dat je nooit meer hoeft te wachten op een heerlijk kopje thee. Of voor het avondeten. En minder lang wachten betekent ook minder energieverbruik. Dus neem de tijd om te genieten, niet te wachten tot het water kookt.

### WACHTTIJD OM 1 LITER WATER TE KOKEN





INEENS TELT ELKE  
SECONDE EN DAN...  
**RUST**





## ÉÉN BRON VOOR ONEINDIG VEEL TOEPASSINGEN

Hoe meer je hem gebruikt, hoe meer dingen je ermee wilt doen: GROHE Red Maakt het leven simpel als nooit tevoren. Blancheren, koken, steriliseren, reinigen, thee, koffie, broccoli, spaghetti, eieren, babyfles of feestje, de mogelijkheden zijn eindeloos. En zodra je het grote gemak hebt gehad van het gebruik van GROHE Red kun je niet meer zonder.





# GROHE

## R E D

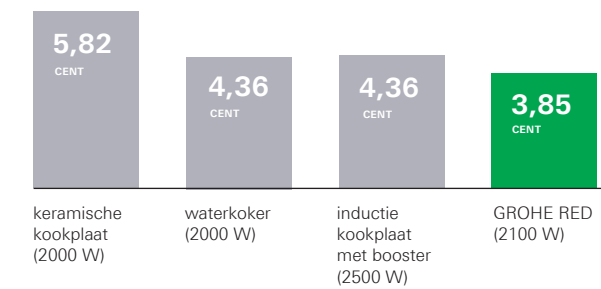


## WIJ ZETTEN AL ONZE ENERGIE IN OM ENERGIE TE BESPAREN

Kun je echt energie besparen als je constant water aan de kook hebt? Het antwoord is ja! De GROHE Red titanium boiler is de reden: de uitstekende isolatie betekent dat er minimale energie nodig is om de temperatuur op 100 °C te houden. Vergeleken met het bedrag dat een waterkoker of een kookplaat kost, bespaart GROHE Red kostbare energie. Bedenk maar eens hoe vaak je de waterkoker opnieuw aanzet. Telkens als je op de knop drukt, gaat ook je elektriciteitsrekening omhoog. Dat gebeurt niet met GROHE Red.

Op vakantie? Zet de boiler in de vakantiemodus – zodat het water maar tot 60 °C wordt verwarmd, waardoor verdere energiebesparingen worden gerealiseerd.

### ENERGIEKOSTEN OM 1 LITER WATER TE KOKEN



Energie-efficiënt A-label wanneer er van mengklep 40841001 gebruikt wordt gemaakt om warm water te genereren





## DE TEMPERATUUR INSTELLEN IS ZO GEDAAN

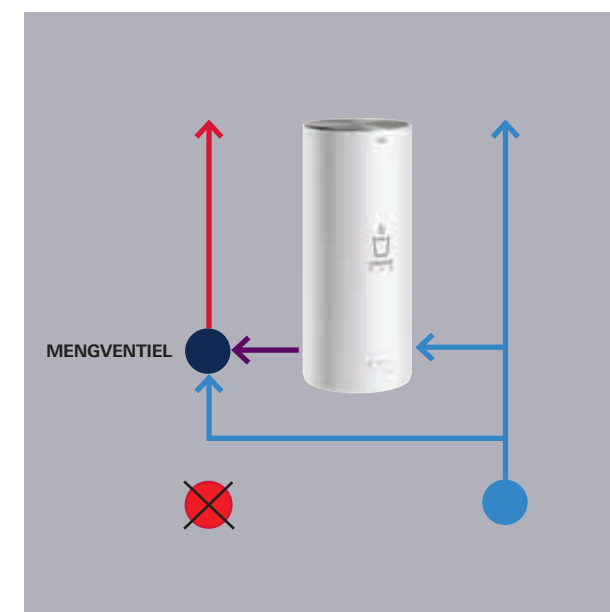
GROHE Red kan veel meer dan direct kokend heet water leveren, dankzij het mengventiel.

Als je keuken alleen koudwatertoevoer\* heeft, kan je de GROHE Red boiler gebruiken om warm water te geven. Wanneer de boiler is aangesloten op het mengventiel, mengt het kokend heet water met koud water van de hoofdwatertoevoer om warm water te leveren aan de hendel voor mengwater van je kraan. Hierdoor is er geen waterverwarming nodig. Maar er vanuit gaande dat je een warmwatervoorziening\*<sup>2</sup> hebt dan is er nog altijd een wachttijd totdat het warme water binnenkomt. Ondertussen loopt het water zo door de afvoer. Het mengventiel komt ertussen, mengt kokend heet water met koud om een constante, thermostaat gestuurde, warme watertemperatuur te handhaven. Warm water wordt onmiddellijk beschikbaar. Je hoeft niet te wachten en bespaart water.

Het mengventiel wordt standaard meegeleverd met de GROHE Red.


### DIRECT WARM WATER:

Kokend heet water wordt gemengd met koud water van de hoofdwatertoevoer om warm water te leveren voor de keukenkraan.



### DIRECT EN ONBEPERKT WARM WATER:

Direct warm water via de GROHE Red boiler met het meegeleverde mengventiel.







## ONZE BIJDRAGE OM WATER TE BESPAREN

Denk aan het koken van de waterkoker voor een kopje thee. Of om aardappelen te koken. Hoe zorgvuldig meet je het water dat je nodig hebt af? Een beker wordt anderhalve beker. Je weet dat je er vaak meer in doet dan je eigenlijk nodig hebt, om er zeker te zijn dat je genoeg hebt. De kosten van het koken van dat extra water lopen langzaam op, tot het veel is.

En afhankelijk van je waterkoker, vooral als het een verwarmingselement heeft, moet je mogelijk minimaal een halve liter verwarmen, zelfs als je minder nodig hebt. Met GROHE Red gebruik je altijd precies wat je nodig hebt en geen druppel meer.





HET IS TIJD  
OM TE KIEZEN  
**VOOR PERFECTIE**







## GA VOOR PURE SMAAK

Smaak gaat niet alleen over wat je er in stopt, soms is het wat je er uitlaat dat het verschil maakt. Je kunt ervoor kiezen om een filter te gebruiken met je GROHE Red. Deze filter verwijdert sporen van onzuiverheden in het water, zoals kalk en chloor, zodat niets je plezier kan belemmeren. GROHE Red's gefilterde water het brengt het beste in je thee en koffie naar boven.



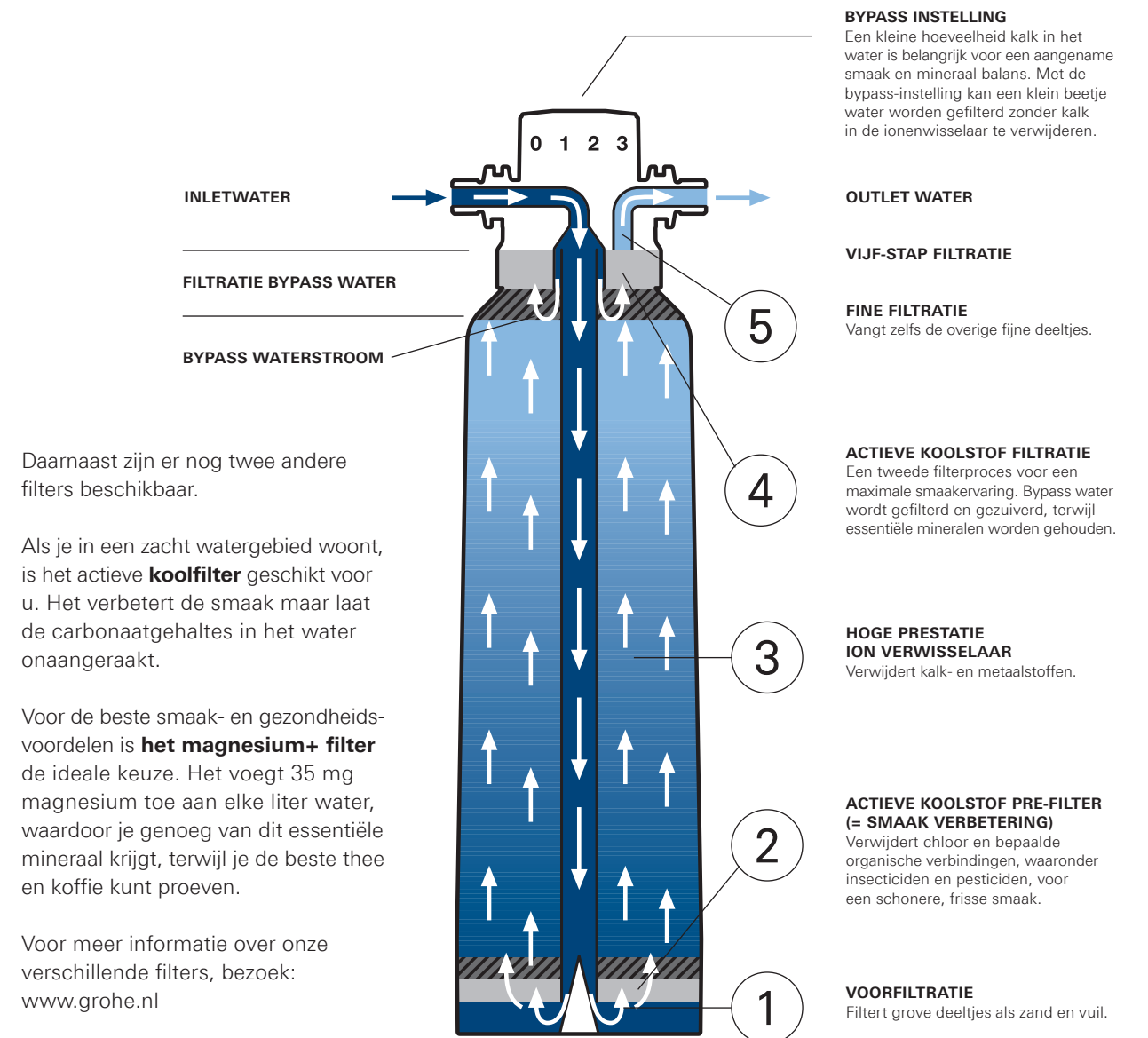




## VERFIJN DE SMAAK MET HET FILTER

GROHE Red kan optioneel worden uitgerust met een hoogwaardig filter. De filter maakt gebruik van een vijfstapsfiltreringsproces om zelfs het geringste spoor van onzuiverheden van het water te verwijderen – terwijl alle belangrijke mineralen die je gezondheid ten goede komen, worden behouden. Naast een ongeëvenaarde smaakervaring garandeert het filter een andere belangrijke functie: door het kalk eruit te filteren, zorgt het ervoor dat de boiler perfect kan functioneren.

De GROHE Red filter is optioneel.



Daarnaast zijn er nog twee andere filters beschikbaar.

Als je in een zacht watergebied woont, is het actieve **koofilter** geschikt voor u. Het verbetert de smaak maar laat de carbonaatgehalten in het water onaangeraakt.

Voor de beste smaak- en gezondheidsvoordelen is **het magnesium+ filter** de ideale keuze. Het voegt 35 mg magnesium toe aan elke liter water, waardoor je genoeg van dit essentiële mineraal krijgt, terwijl je de beste thee en koffie kunt proeven.

Voor meer informatie over onze verschillende filters, bezoek: [www.grohe.nl](http://www.grohe.nl)





## ROODGLOEIEND OM MEE TE NEMEN

Zodra je de GROHE Red gebruikt wil je niet meer zonder. En dat hoeft ook niet: onze stijlvolle en praktische flessen zijn niet alleen handig; ze houden je dranken warm voor een duur van maximaal 8 uur en zijn uitgerust met een handige theefilter. Deze flitsende GROHE Red flessen zijn gemaakt van roestvrij staal.





DE GROHE RED  
**ONDER DE LOEP**  
NEMEN





**ONTWORPEN OM HEET  
TE ZIJN MAAR ER 'COOL'  
UIT TE ZIEN**



Bij GROHE is top design een gegeven. Onze GROHE Red kranen zijn de perfecte combinatie van vorm en functie, waar we al een aantal complimenten voor hebben ontvangen. Om ervoor te zorgen dat je kraan in harmonie is met de rest van je keuken kan je kiezen uit drie verschillende uitlopen die verkrijgbaar zijn in chroom en RVS-look.







## DE KRAAN DIE **ALLE** **ANDERE** COMPLEMENTEERT

Misschien heb je al een high-end kraan in je keuken die je niet wilt vervangen, dan is de GROHE Red Mono de perfecte oplossing. De kleinere Mono levert alleen kokend heet water en past perfect naast je bestaande kraan. Je hebt de keuze uit twee verschillende uitlopen, beide verkrijgbaar in chroom en RVS-look.





# THUIS IN ELKE KEUKEN



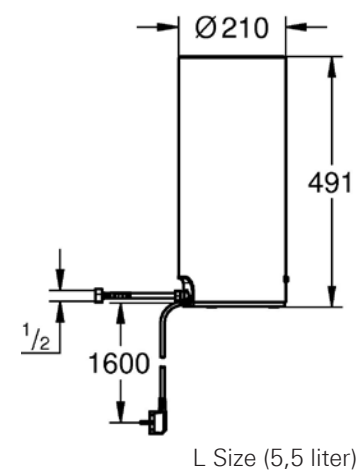




## GROHE RED INSTALLEREN: READY, STEADY. KOKEN

### MAAK JE EIGEN HOT SPOT

Maak je klaar om je hot spot te installeren – het kan in een paar makkelijke stappen gebeuren. De slanke GROHE Red boiler past netjes onder de gootsteen – waardoor er kostbare ruimte op het werkoppervlak vrijkomt.



Plaats de kraan en monteer deze met de fixatie-set op het keukenblad.



Plaats het mengventiel op een van de hoekstopkranen.



Bevestig de veiligheidsgroep en sluit deze aan op de koudwaterleiding.



Sluit de boiler aan op de veiligheidsgroep en kraan. Open daarna de hoekstopkranen voordat je de stroom aansluit.



Ontlucht de boiler via het touch element op de kraan.



# GROHE RED PRODUCTPORTFOLIO



● ●  
**30 324 001 / 30 324 DC1**  
GROHE RED Duo  
L-uitloop



● ●  
**30 031 001 / 30 031 DC1**  
GROHE RED Duo  
C-uitloop



● ●  
**30 144 001 / 30 144 DC1**  
GROHE Red Duo  
U-uitloop



● ●  
**30 338 001 / 30 388 DC1**  
GROHE RED Mono  
L-uitloop



● ●  
**30 032 001 / 30 032 DC1**  
GROHE RED Mono  
C-uitloop

ELKE GROHE RED BESTAAT UIT:  
KRAAN, BOILER & MENGVENTIEL



BOILER



GROHE RED MENGVENTIEL



**40 438 001**  
Filter  
(optioneel)

**Kleuropties:**  
● 001 | StarLight Chromom | ● DC1 | SuperSteel





# GROHE RED

## PRODUCTPORTFOLIO

### FILTER EN ACCESSOIRES



**40 404 001**  
GROHE Blue Home  
S Size Filter  
Capaciteit 600 l bij 15° KH

**40 412 001**  
GROHE Blue Home  
M Size Filter  
Capaciteit 3000 l bij 15° KH

**40 547 001**  
GROHE Blue Home  
Geactiveerde koolstoffilter  
Voor gebieden met  
waterhardheid < 9 ° KH  
Capaciteit 3000 l

**40 430 001**  
GROHE Blue Home  
L Size Filter  
Capaciteit 3000 l bij 15° KH

**40 691 001**  
GROHE Blue  
Magnesium+ filter  
met magnesium  
en premium smaak  
Capaciteit 400 l bij 15° KH



**40 919 SDO**  
GROHE Red Thermofles  
incl. theezeefje



**40 432 000**  
GROHE Red theeglazen  
(4 stuks)



## DE ANTWOORDEN OP AL JE VRAGEN

### HOE VEEL RUIMTE HEB IK NODIG OM DE GROHE RED ONDER DE GOOTSTEEN TE INSTALLEREN?

De boiler heeft een diameter van 21 cm en een hoogte van 49 cm.

### HOEVEEL LITER KOKEND WATER LEVERT DE BOILER?

De boiler levert 5,5 liter kokend water.

### WELKE WATERTEMPERatuur LEVERT DE GROHE BOILER?

De temperatuur van het kokend hete water in de boiler is 100 °C.

### KAN DE BOILER OOK GEBRUIKT WORDEN ALS BRON VOOR WARM WATER?

De boiler kan warm water leveren als deze verbonden is met het GROHE Red mengventiel. Als je keuken alleen een koud wateraansluiting heeft, zal het ventiel kokend water met koud water mengen om warm water te maken.

Als je keuken een koud en warm watertoevoer heeft, kan het mengventiel worden gebruikt om wachttijd te voorkomen tot de gewenste warm watertemperatuur is bereikt. Omdat de eerste stroom van water uit de warmwatertoevoer koud is, mengt het ventiel met het kokende water om het op temperatuur te brengen. Dit resulteert in de onmiddellijke beschikbaarheid van warm water.

Het mengventiel wordt standaard meegeleverd met GROHE Red.

### KAN DE KRAAN WORDEN GEBRUIKT DOOR KLEINE KINDEREN?

Nee, omdat de 2-stappen touch knoppen te complex zijn voor kleine kinderen. Dit is gecertificeerd door de Duitse TÜV.

### ALS AL HET WATER IN DE BOILER IS GEBRUIKT, HOE LANG DUURT HET VOORDAT HET WATER OPNIEUW DE MAXIMALE TEMPERATUUR HEEFT BEREIKT?

Afhankelijk van de temperatuur dat de boiler in komt is de verwarmingstijd voor de boiler 20 – 30 minuten.

### WAT ZIJN DE VERBRUIKSSKOSTEN VOOR GROHE RED?

Ongeveer 10 cent per dag in de stand-by modus (gebaseerd op de Duitse elektriciteitskosten).

### WAAROM ZOU IK EEN FILTER MET GROHE RED INSTALLEREN?

Als de waterhardheid hoger is dan 10, raden we het gebruik van een filter aan om de boiler tegen kalk te beschermen. De filter set is optioneel verkrijgbaar.

### HOE INSTALLEER IK DE FILTER MET GROHE RED?

Het filter moet aangesloten worden tussen de koude watertoevoer en de boiler. De vereiste slang is onderdeel van de complete set.

### WAT MOET IK OVERWEGEN WANNEER IK GROHE RED INSTALLEER?

De boiler mag alleen via de koude watertoevoer worden gevuld. Verder moet een veiligheidsunit gemonteerd worden met de afvalluik die in de verpakking van het product zit.



GROHE  
BLUE HOME  
MONO

GROHE  
RED  
DUO



## WANNEER KOKEND HETE RED DE KOELE, BRUISENDE **BLUE** ONTMOET

Ontdek het nieuwe dreamteam voor je keuken: de combinatie GROHE Red en GROHE Blue Home voor het meest complete watersysteem. Waar GROHE Red het ultieme gemak biedt om kokend heet water uit de kraan te tappen, is GROHE Blue Home Mono een bron van heerlijk gekoeld en gefilterd drinkwater, eventueel met een bubbel. Dat is pas waterplezier!



GROHE  
RED  
MONO

GROHE  
BLUE HOME  
DUO





## MET DE GROHE BLUE HOME IS DE KEUZE HELEMAAL AAN JOU: PLAT, LICHT BRUISEND OF BRUISEND

Hoe bruisend wil je je water? Het is allemaal een kwestie van smaak. GROHE Blue Home heeft een simpel en intuïtief mechanisme waarmee je je drinkwater met een druk op de knop kunt laten bruisen. Voor heerlijk koel gefilterd water, precies zoals jij – en heel je familie – het graag wilt.



Lees meer over GROHE Blue Home.







## GROHE: EEN HELE WERELD VAN **INTELLIGENT DESIGN** VOOR DE KEUKEN

Ontdek de vele mooie en functionele kranen in onze brede selectie. Ze variëren van slanke, minimalistische vormen die tijdloos zijn tot uitgesproken stijlen die een gewaagd design geven. En ze komen met veel ingenieuze eigenschappen en functies voor gebruiksgemak en -plezier. Bijvoorbeeld met uittrekbare mousseurs en handdouches die zowel handig als tijdsbesparend zijn. Of easytouch kranen die met slechts een vingertop kunnen worden bediend. Wat je behoeften ook zijn, GROHE biedt je alle keuze, comfort en flexibiliteit die je zou kunnen wensen.

**Ontdek meer op [grohe.nl](https://www.grohe.nl)**



**BLUE HOME BROSCHURE**



**KEUKENBROCHURE**





Volg ons



Scan de QR-code om de nieuwste brochure als downloadversie of PDF op uw tablet of smartphone te bekijken.

Grohe Nederland B.V.  
Metaalstraat 2  
2718 SW Zoetermeer

© 08/2017 – Copyright by GROHE

PART OF **LIXIL**